

## Датчик влажности в помещении маятникового типа ( $\pm 2,0\%$ ), калибруемый, с активным выходом

S+S REGELTECHNIK

Калибруемый датчик влажности в помещении маятникового типа **HYGRASGARD® RPFF - SD** с пластиковым спеченным фильтром измеряет относительную влажность воздуха. Он преобразует измеряемые величины влажности в нормированный сигнал 4...20 мА.

Относительная влажность (в процентах) является частным от деления парциального давления водяного пара на давление насыщенного пара при соответствующей температуре газа.

Датчики RPFF-SD находят применение в неагрессивной среде без значительного содержания пыли, в холодильной технике, системах кондиционирования, особо чистых и стерильных помещениях, отелях, технических помещениях, помещениях для собраний и конференций. Измерительные преобразователи предназначены для точного измерения влажности. Для измерения влажности используется цифровой измерительный элемент с высокой долговременной стабильностью. Датчики пригодны для канального монтажа, для установки в приборы и для применения в качестве маятниковых датчиков.

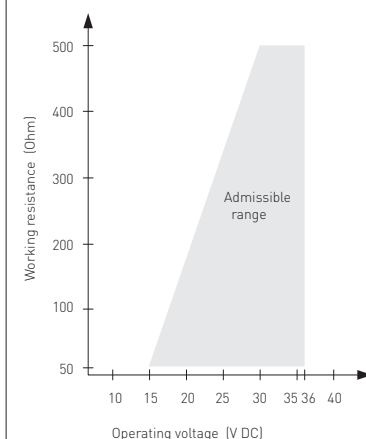
### ТЕХНИЧЕСКИЕ ДАННЫЕ

Напряжение питания:	15...36 В пост. тока, зависит от нагрузки, стабилизированное, остаточная пульсация $\pm 0,3$ В
Нагрузка:	$R_a(\text{Ohm}) = (U_b - 14 \text{ В}) / 0,03 \text{ А}$ $R_a < 500 \text{ Ohm}$
Потребляемая мощность:	$< 1,1 \text{ В} \cdot \text{А} / 24 \text{ В пост. тока}$
Чувствительные элементы:	<b>цифровой датчик влажности</b> , с малым гистерезисом, высокой долговременной стабильностью
Защита чувств. эл.:	сменный <b>пластиковый</b> спеченный фильтр, $\varnothing 16 \text{ мм}$ , $L = 35 \text{ мм}$ , (опционально – <b>металлокерамический</b> фильтр, $\varnothing 16 \text{ мм}$ , $L = 32 \text{ мм}$ )
Диапазон изм. влажности:	0...100 % отн. вл. (на выходе соответствует 4...20 мА)
Рабочий диапазон вл.:	0...95 % отн. вл. (без образования росы)
Точность влажности:	обычно $\pm 2,0\%$ (20...80% отн. вл.) при $+25^\circ\text{C}$ , иначе $\pm 3,0\%$
Вых. сигнал влажности:	4...20 мА, см. диаграмму
Температура окруж. среды:	при хранении $-25...+50^\circ\text{C}$ при эксплуатации $-5...+55^\circ\text{C}$
Долговр. стабильность:	$\pm 1\%$ в год
Эл. подключение:	двухпроводное подключение (см. схему соединения), $0,14 - 1,5 \text{ мм}^2$
Соединительный кабель:	PBX, LiYY, $2 \times 0,25 \text{ мм}^2$ , $KL = \text{ок. } 1,5 \text{ м}$ (опционально — другие длины)
Защитная трубка:	<b>из высококач. стали V2A</b> (1.4301), $\varnothing = 16 \text{ мм}$ , $NL = 142 \text{ мм}$
Класс защиты:	III (согласно EN 60 730)
Степень защиты:	<b>IP 65</b> (согласно EN 60 529)
Нормы:	соответствие CE согласно Директиве по ЭМС 2014 / 30 / EU
<b>ПРИНАДЛЕЖНОСТИ</b>	см. последний раздел

Таблица значений влажности

Диап. вл.: 0...100 % отн. вл.

% отн. вл.	$U_A$ (В)	$I_A$ (мА)
0	0,0	4,0
5	0,5	4,8
10	1,0	5,6
15	1,5	6,4
20	2,0	7,2
25	2,5	8,0
30	3,0	8,8
35	3,5	9,6
40	4,0	10,4
45	4,5	11,2
50	5,0	12,0
55	5,5	12,8
60	6,0	13,6
65	6,5	14,4
70	7,0	15,2
75	7,5	16,0
80	8,0	16,8
85	8,5	17,6
90	9,0	18,4
95	9,5	19,2
100	10,0	20,0

Нагрузочная диаграмма **RPFF - SD**  
4...20 мА

Плата

RPFF - SD

2-проводное  
подключение**RPFF-SD-I**  
(трансмиссер )

+UB 24V DC  
Output humidity  
4-20mA



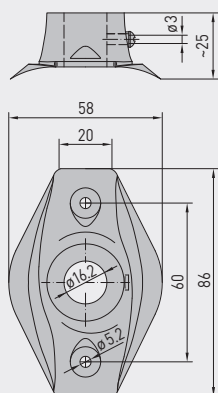
S+S REGELTECHNIK

HYGRASGARD® RPFF - SD

Датчик влажности в помещении маятникового типа ( $\pm 2,0\%$ ), калибруемый, с активным выходом



Габаритный чертеж MF-16-K

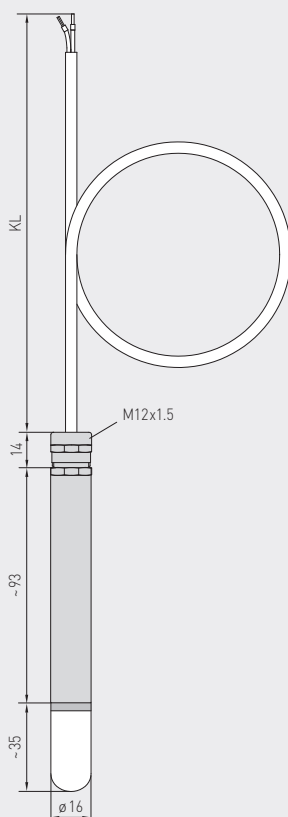


#### MF-16-K

Присоединительный фланец из пластика (опция)



Габаритный чертеж RPFF-SD



RPFF-SD

с пластиковым спеченным фильтром (стандартное исполнение)



#### SF-M

Металлокерамический фильтр (опция)



HYGRASGARD® RPFF-SD Датчик влажности в помещении маятникового типа ( $\pm 2,0\%$ ), <i>Standard</i>			
Тип / WG01	Диапазон измерения отн. влажности	Выход отн. влажности	Арт. №
<b>RPFF-SD-I</b>			<b>Вариант I</b>
RPFF-SD-I	0...100 % отн. вл.	4...20 mA	1201-1172-0000-150
Дополнительная плата:	Длина кабеля (KL) 1,5 м, опционально — другие длины		по запросу
Пример индивидуального заказа:	Тип, длина кабеля Пример: RPFF-SD-I, 3 м; RPFF-SD-I, 4 м		

ПРИНАДЛЕЖНОСТИ		
<b>SF-M</b>	Металлокерамический фильтр, Ø 16 мм, L = 32 мм, сменный из высококачественной стали <b>V4A</b> (1.4404)	7000-0050-2200-100
<b>MF-16-K</b>	Присоединительный фланец из пластика	7100-0030-0000-000
Подробная информация в последнем разделе!		